



#spoortocht

**Op zoek naar  
het bijzondere ei**

**Mijn naam is inspecteur Arriveaux Clouseau. Help  
jij mij om samen op zoek te gaan naar het  
bijzondere ei?**

Kijk goed naar de plaatjes. Een rondje  
met een cijfer is een vraag, een donkerblauw  
rondje met een voetstapje is een  
routebeschrijving. Succes!



# Instructies

- ✓ Neem ongeveer 15 minuten de tijd voor de opdrachten voor vertrek. Ga daarom op tijd naar station Maastricht Noord.
  - ✓ Je begint op het P+R-terrein waar je ook de auto parkeert voor vertrek.
  - ✓ Je hebt in de trein een geldig vervoerbewijs nodig. Bestel tickets op [arriva.nl/spoortocht](https://arriva.nl/spoortocht).
  - ✓ De wandelroute is circa 4 km lang en duurt een klein uur.
- Als je alle vragen goed beantwoordt, dan mogen jullie vanavond het toetje kiezen :-)



# Treintijden

## Maastricht Noord naar Houthem-St. Gerlach

Vertrek: 15 minuten over elk uur  
en 15 minuten vóór elk uur\*

## Houthem - St.Gerlach

Vertrek: 9 minuten over elk uur  
en 21 minuten vóór elk uur\*  
richting Maastricht Randwijk



\* Deze tijden zijn van 2023  
Actuele tijden zijn te  
vinden op [arriva.nl](https://www.arriva.nl)

# Tip:

Onderweg kun je bij Berghotel Vue wat eten of drinken én spelen in de speeltuin!





Loop hier onderdoor.



1

Neem de trein richting Heerlen.

Hoeveel sporen heeft dit station?

2



Hoeveel wijzerplaten heeft deze klokkentoren?

3



Hoe heet het station dat je onderweg tegenkomt?




Stap uit bij station Houthem St.  
Gerlach





Ga op dit punt naar links



Steek onderaan de weg over via het zebrapad en ga naar rechts. Loop naar dit huis.



4



Wat is dit voor beeld?

5



Bij welk huisnummer staat dit fonteintje?



Loop daarna rechtdoor  
en ga ook hotel de Geulvallei  
voorbij.



6

Zien jullie dit gebouw? Wat is dit  
voor gebouw?




Blijf de weg rechtdoor  
volgen



7

Hoe heet dit riviertje?

8



Ga bij dit huis naar links.  
Hoe oud is dit huis?

9



Waar zie je deze sterren?  
Hier is ook een mooie plek  
om te spelen en wat te  
drinken.

10



Na dit hotel ligt een weg.  
Hoe steil gaat deze weg  
omhoog?



Loop rechtdoor. Bike  
B&B ligt rechts van jullie.



Ga ook hier rechtdoor.



11

Wat zien jullie hier?



Ga op dit punt naar links.



Ga door het poortje.





Voer geen dieren en raak ze ook niet aan.



Steek deze brug over.  
Door wie is deze gebouwd?

12



Aan het einde van de brug naar rechts.



Ga door dit poortje.



Volg deze pijl naar links.



Ga door het poortje  
en loop rechtdoor.

13



Hoe oud is dit gebouw?



Loop terug naar het pad en vervolg je weg.

14



Wie heeft deze beelden gemaakt?




Heb je het ei al gevonden? Kijk goed rond!



Het ei gevonden? Tijd voor een foto! Poseer voor het bijzondere ei en show je mooiste lach.

**Post 'm op Instagram of Facebook met #spoortocht. Wij zijn benieuwd!**

15



Hoeveel mozaïek  
stukjes heeft dit ei?



Loop voor het kasteel langs en  
ga hier naar rechts.





Loop na dit gebouw naar links.



Steek hier de weg over en ga naar links.



16



Hoeveel woorden heeft het versje bij dit bordje?

17



Wat is de naam van het gebouw bij dit hek?



Ga daarna de weg rechts omhoog.



Je komt weer bij het station en  
Je bent klaar.



**Neem de trein  
weer terug richting  
Maastricht Noord.**



Vergeet niet je mooiste foto te posten op Instagram of Facebook met #spoortocht!

**Je hebt het gehaald!**  
Bedankt voor je hulp speurneus!  
Op naar de volgende spannende speurtocht?



**Klik hier om een review te plaatsen!**

