


DEELFIETS




ZO GEBRUIK JE DE URBEE E-BIKE



Tip: zorg dat Bluetooth op je telefoon altijd aan staat.


1 Download de gratis Urbee Go app.



2 Maak een account aan en zorg voor voldoende tegoed.




3 Kies 'Nu huren', selecteer je Urbee e-bike en bevestig.




4 Ontgrendel de fiets met de app en ga op pad!

TUSSENSTOP



1 1 Gebruik het kettingslot.
2 Swipe in de app het slot op rood.
3 Sluit met de hand het vaste slot.




2 1 Ga naast je e-bike staan.
2 Swipe in de app het slot op 'open'.
3 Het fietsslot opent vanzelf.




3 **Let op;** beëindig onderweg je boeking niet.

UITGEFIETST?



1 Plaats de e-bike terug in het fietsstation zodat de e-bike kan opladen.



2 Zet de fiets, ook met de ketting, op slot



3 Beëindig de boeking in de app.

ANWB Wegenwacht: Krijg je pech en kun je niet verder fietsen? Neem dan contact op met de ANWB Alarmcentrale: 0592-390502. De Wegenwacht is er binnen een uur.

Meer informatie? • Lees verder op arriva.nl/deelfiets.
• Hulp nodig met de deelfiets of bij de Urbee-app?
Ga naar support@urbee.nl of bel: 085-06 53 428.*

* Bereikbaar van maandag t/m zondag van 8.00 tot 20.00 uur

Tarief

De Urbee e-bike kost 5 cent per minuut, met een maximum van 15 euro per dag.



KIJK VOOR MEER INFORMATIE OP ARRIVA.NL/DEELFIETS